



KONICA MINOLTA

The essentials of imaging

Anuncio Importante

Cómo identificar tóners auténticos de Konica Minolta para las series de modelos magicolor 1600, 3700 y 4700



Como parte de nuestro compromiso constante hacia los clientes de nuestros productos, Konica Minolta emite actualizaciones periódicas sobre cómo poder identificar los cartuchos de tóner originales para nuestros nuevos modelos vendidos en Europa.

No obstante, por favor tenga en cuenta que las características indicadas están basadas en diferencias con productos falsificados. No puede descartarse que los falsificadores puedan, consciente o inconscientemente, utilizar características similares a los productos auténticos.

Uno o varios de los siguientes indicadores le pueden ayudar a detectar que puede estar comprando una falsificación:

- Mala calidad de impresión en la caja
- Pobre calidad del embalaje
- Goteo del producto

➔ **Recuerde, si el precio es demasiado bueno para ser real, probablemente estará adquiriendo un producto no puesto en el mercado europeo por Konica Minolta o bajo su consentimiento**

Si usted tiene dudas sobre la autenticidad de algún producto Konica Minolta a la venta en su país/región, por favor, contacte con nuestros especialistas de producto:

Konica Minolta Business Solutions Europe GmbH
Teléfono: +49 511 7404 684 / Fax: +49 511 6067 7180
Dirección e-mail: brand.protection@konicaminolta.eu
Sitio web: www.konicaminolta.es / www.konicaminolta.eu

Konica Minolta está totalmente comprometida a eliminar del mercado estos productos ilegales y perseguirá enérgicamente en los tribunales civiles y/o penales a los fabricantes y distribuidores que desacrediten la integridad de la marca Konica Minolta a través de sus actividades.

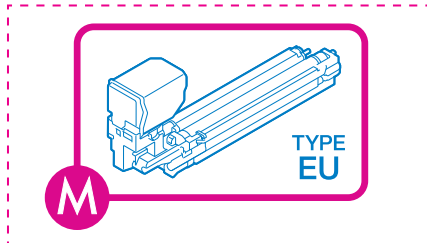
➔ **En cualquier caso, por favor, consulte la segunda página de este documento para una información detallada sobre nuestros productos**

Anuncio Importante magicolor 1600/3700/4700

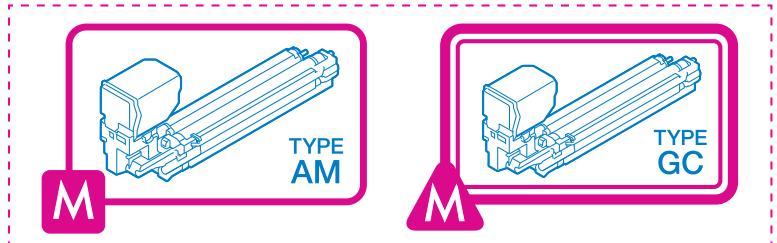
Anuncio Importante magicolor 1600/3700/4700



Los productos en venta en Europa tienen las siglas 'EU' impresas claramente en las cajas. Los productos europeos está también identificados por un símbolo coloreado **CIRCULAR**, mientras que los productos para otras zonas tienen otras formas.



Esta ilustración muestra el dibujo que aparece en una caja de tóner magenta apta para la venta en EUROPA.



Estas ilustraciones muestran los dibujos que se pueden encontrar en las cajas de tóner magenta aptas para la venta FUERA DE EUROPA.


Además de estos criterios, hay otras características que le pueden ayudar a identificar los auténticos tóners de Konica Minolta, específicas para cada serie de impresoras: magicolor 1600, magicolor 3700 y magicolor 4700.

→ Cajas de tóner de la serie magicolor 1600:

“PRECAUCIÓN” aparece escrito en alemán, la caja tiene un **CUADRADO** en lugar de un punto:



En la parte trasera de la caja, “Type EU” aparece con “EU” en **CURSIVA**:




→ Cajas de tóner de la serie magicolor 3700:

“PRECAUCIÓN” aparece escrito en italiano, la caja tiene un **CUADRADO** en lugar de un punto:



En la parte trasera de la caja, “Type EU” está puesto con un **ESPACIO** entre las letras “E” y “U”:



→ Cajas de tóner de la serie magicolor 4700:

En un lado de caja, “Type EU” está puesto con un **ESPACIO MÁS AMPLIO** entre las letras “E” y “U”:

